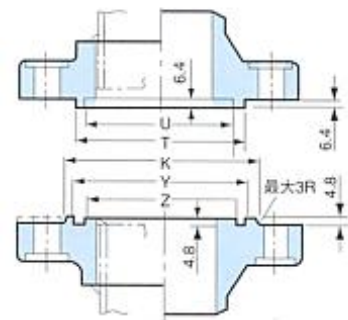
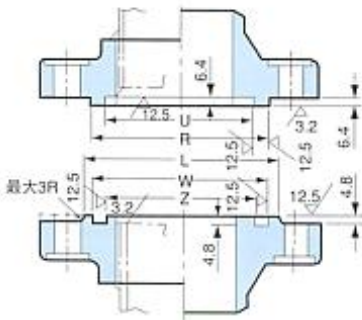
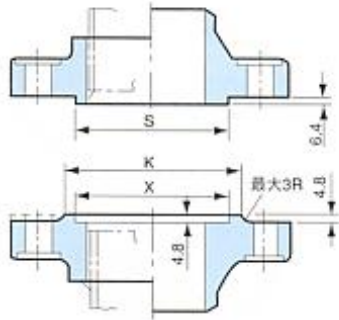
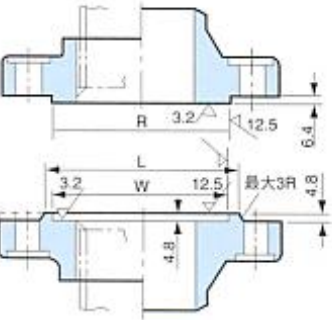


ラージ メール及び平面座

スモールメール座

ラージタング座

スモールタング座



ラージフィメール座

スモールフィメール座

ラージグループ座

スモールグループ座

JPI-75-15-93

単位: mm

大きさの呼び		外径寸法						内径寸法		座の外型(最小)	
		平面座 ラージメール ラージタング	スモール メール	スモール タング	ラージフィメール ラージグループ	スモ ール フィ メール	スモ ール グ ル ー プ	ラージタング スモールタング	ラージグループ スモールグループ	スモールフィメール スモールグループ	ラージフィメール ラージグループ
A	B	R	S	T	W	X	Y	U	Z	K	L
15	1/2	35.1	18.3	35.1	36.6	19.8	36.6	25.4	23.9	44	46
20	3/4	42.9	23.9	42.9	44.4	25.4	44.4	33.3	31.8	52	54
25	1	50.8	30.2	47.8	52.3	31.8	49.3	38.1	36.6	57	62
(32)	(1 1/4)	63.5	38.1	57.2	65.0	39.6	58.7	47.8	46.0	67	75
40	1 1/2	73.2	44.4	63.5	74.7	46.0	65.0	53.8	52.3	73	84
50	2	91.9	57.2	82.6	93.7	58.7	84.1	73.2	71.4	92	103
65	2 1/2	104.6	68.3	95.2	106.4	69.8	96.8	85.9	84.1	105	116
80	3	127.0	84.1	117.3	128.5	85.9	119.1	108.0	106.4	127	138
(90)	(3 1/2)	139.7	96.8	130.0	141.2	98.6	131.8	120.6	119.1	140	151
100	4	157.2	109.5	144.5	158.8	111.3	146.0	131.8	130.0	157	168
(125)	(5)	185.6	136.7	173.0	187.5	138.2	174.8	160.3	158.8	186	197
150	6	215.9	162.1	203.2	217.4	163.6	204.7	190.5	189.0	216	227
200	8	269.7	212.9	254.0	271.5	214.4	255.5	238.3	236.5	270	281
200	10	323.8	266.7	304.8	325.4	268.2	306.3	285.8	284.2	324	335
300	12	381.0	317.5	362.0	382.5	319.0	363.5	342.9	341.4	381	392
350	14	412.8	349.2	393.7	414.3	350.8	395.2	374.6	373.1	413	424
400	16	469.9	400.0	447.5	471.4	401.6	449.3	425.4	432.9	470	481
450	18	533.4	450.8	511.0	534.9	452.4	512.8	489.0	487.4	533	544
500	20	584.2	501.6	558.8	585.7	503.2	560.3	533.4	531.9	584	595
600	24	692.2	603.2	666.8	693.7	604.8	668.3	641.4	639.8	692	703

備考 1. スモールメールとスモールフィメールを用いる場合にはガスケットの圧壊防止のためガスケットの当り面積が十分とれるように継手若しくは管の内径寸法を小さくすること。  
 2. ラージメール及びフィメール並びにラージタング及びグループはクラス150には適用しない。  
 3. 平面座の座厚及び粗さ表示はクラス400以上を示す。